



UNIVERSITAS
SULTAN AGENG
TIRTAYASA

UNTIRTA
Jawara
Jujur Adil Wibawa Amanah Religius Akuntabel

Laporan IKU Untirta Periode Kinerja Tahun 2021 Universitas Sultan Ageng Tirtayasa Per Tanggal 21 Februari 2022



untirta.ac.id

JUJUR ADIL WIBAWA AMANAH RELIGIUS AKUNTABEL



IKU Untirta

Periode Kinerja Tahun 2020

UNTIRTA
Jawara
Jujur Adil Wibawa Amanah Religius Akuntabel

KETERANGAN	IKU1	IKU2	IKU3	IKU4	IKU5	IKU6	IKU7	IKU8	Total
NILAI ABSOLUT PENCAPAIAN	197/2,201	55/19,753	26/808	215/808	709/808	1/45	63/2,482	0/45	
PERSENTASE PENCAPAIAN	8.95%	0.28%	3.22%	26.61%	87.75%	2.22%	2.54%	0.00%	
PERTUMBUHAN DARI TAHUN LALU	8.95%	0.28%	3.22%	26.61%	87.75%	2.22%	2.54%	0.00%	
DELTA TERHADAP GOLD STANDARD	-71.05%	-29.72%	-16.78%	-13.39%	72.75%	-47.78%	-32.46%	-5.00%	
DATA KETERISIAN IKU	1,093	61	26	215	709	5	63	0	
DATA KESESUAIAN IKU	197	55	26	215	709	1	63	0	
KESESUAIAN GOLDEN STANDARD	1761	5926	162	324	81	23	869	3	
GOLDEN STANDARD	80%	30%	20%	40%	10%	50%	35%	5%	
SKOR IKU	1.119	0.093	1.610	6.653	10	0.444	0.726	0.000	20.644

Catatan:

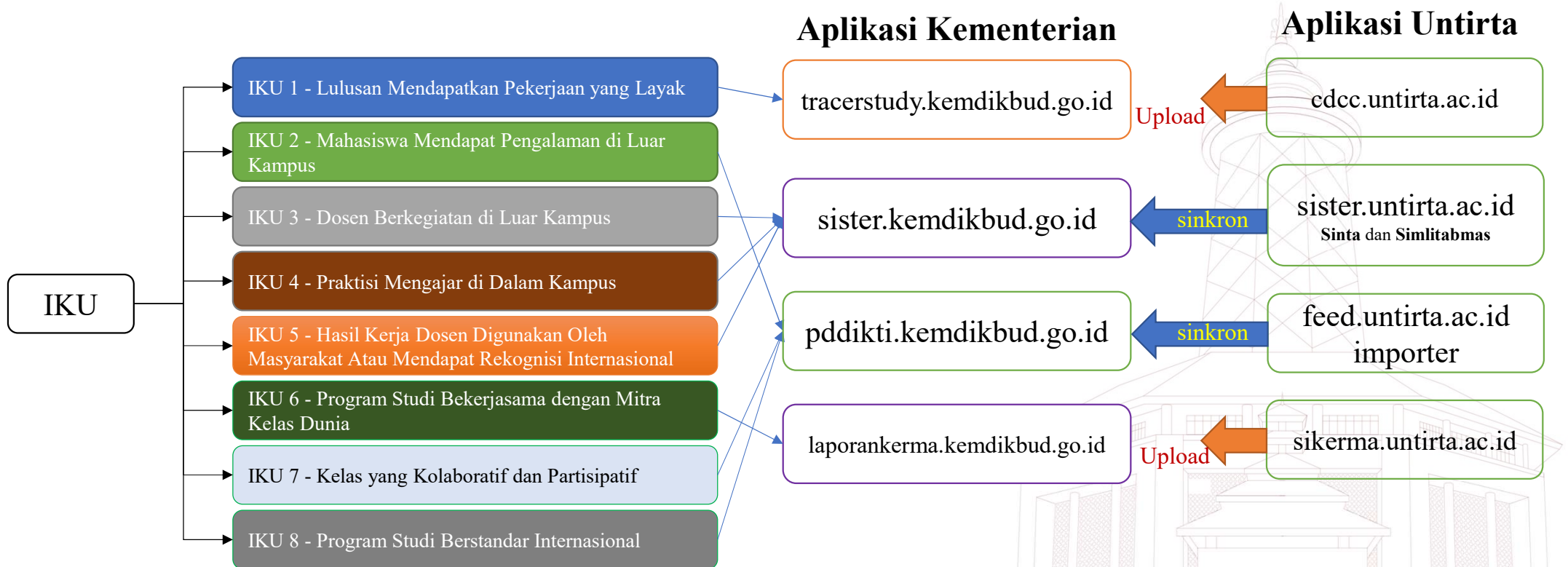
1. Ranking: (1) IKU5; (2) IKU4; (3) IKU3; (4) IKU1; (5) IKU7; (6) IKU6; (7) IKU2; dan (8) IKU8
2. Untirta hanya mencapai Skor 20.644 dari Skor 80 maksimal atau 25.8%



Sumber Data Kementerian

IKU	Aplikasi	PIC Data
IKU 1 Penyerapan Lulusan	Tracer Study	Belmawa
IKU 2 Semester di luar Kampus	PDDIKTI	Belmawa & Setditjen Dikti
IKU 3 Dosen di luar Kampus	SISTER & PDDIKTI	Sumber Daya & Setditjen Dikti
IKU 4 Kualifikasi Dosen	SISTER & PDDIKTI	Sumber Daya & Setditjen Dikti
IKU 5 Luaran Penelitian	SISTER	Sumber Daya
IKU 6 Kemitraan Prodi	Laporankerma	Setditjen Dikti
IKU 7 Metode Pembelajaran	PDDIKTI	Belmawa & Setditjen Dikti
IKU 8 Akreditasi Internasional	PDDIKTI	Belmawa & Setditjen Dikti

Aplikasi Terkait Pelaporan IKU





UNIVERSITAS
SULTAN AGENG
TIRTAYASA

Aplikasi Terkait Pelaporan IKU

UNTIRTA
Jawara
Jujur Adil Wibawa Amanah Religius Akuntabel

Peringkat PT

Aplikasi PINDAI
Untuk pemeringkatan
IKU

Aplikasi Kementerian

tracerstudy.kemdikbud.go.id

Upload

cdcc.untirta.ac.id

sister.kemdikbud.go.id

sinkron

sister.untirta.ac.id
Sinta dan Simlitabmas

pddikti.kemdikbud.go.id

sinkron

feed.untirta.ac.id
importer

laporankerma.kemdikbud.go.id

Upload

sikerma.untirta.ac.id

IKU1: Lulusan mendapatkan pekerjaan yang layak

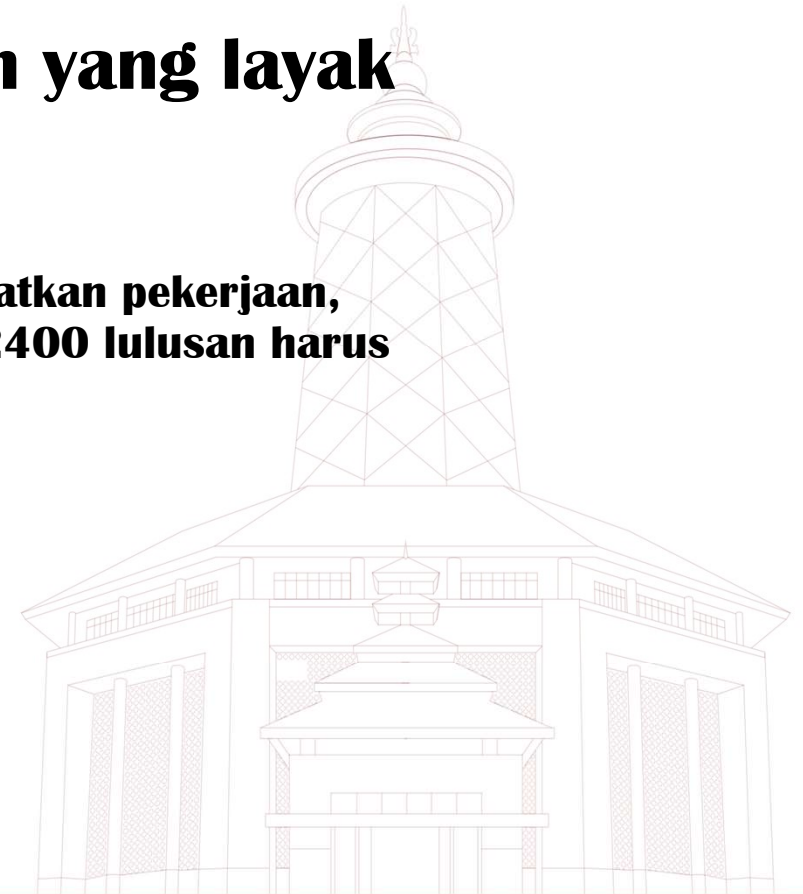
Golden Standard: 80%

80% lulusan 1 tahun sebelum periode kinerja harus mendapatkan pekerjaan, wiraswasta, atau studi lanjut. Jika ada 3000 lulusan, maka 2400 lulusan harus memenuhi kriteria

Formula:

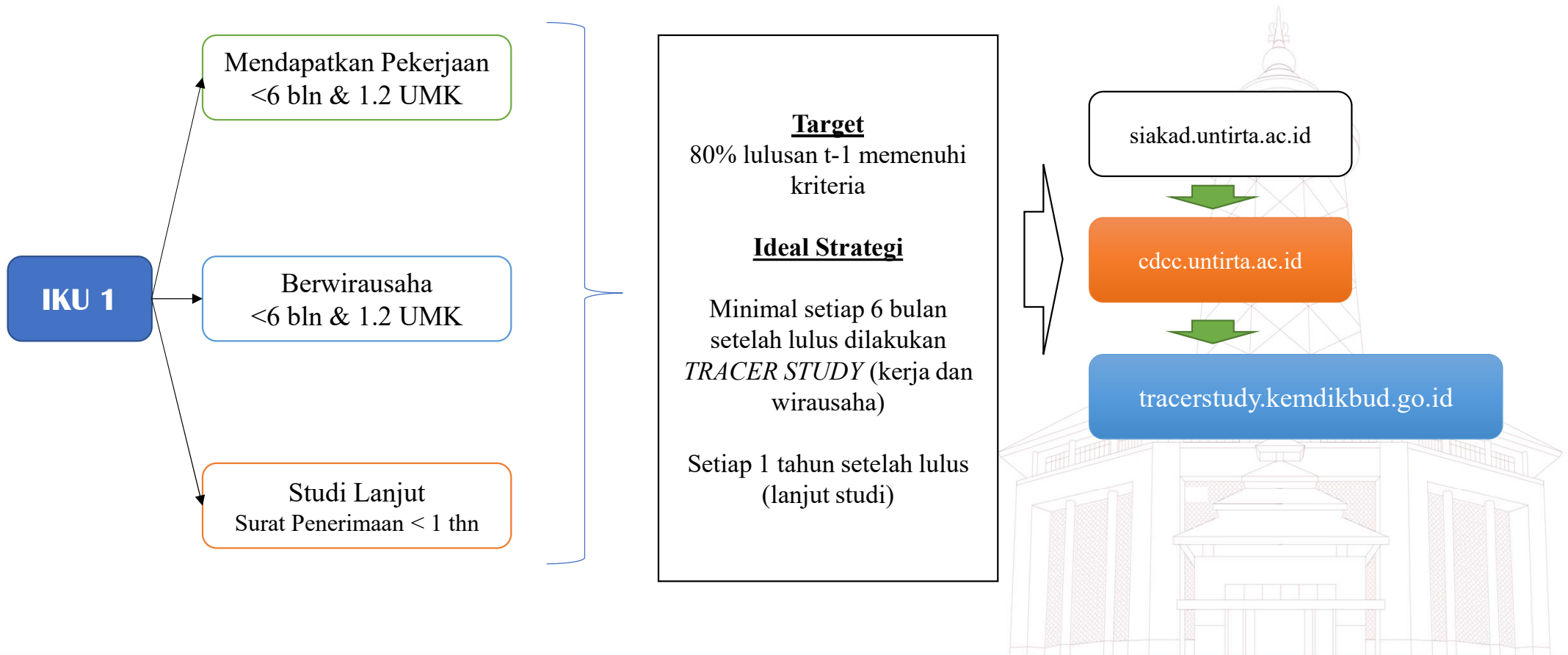
$$\text{Persen IKU1} = \frac{\text{Lulusan IKU1}}{\text{Jml Lulusan}} \times 100\%$$

$$\text{Skor IKU1} = \frac{\text{Persen IKU1}}{\text{Gold Standard}} \times 10$$



IKU1

Lulusan Mendapat Pekerjaan yang Layak





Hasil IKU1

Lulusan Mendapat Pekerjaan yang Layak

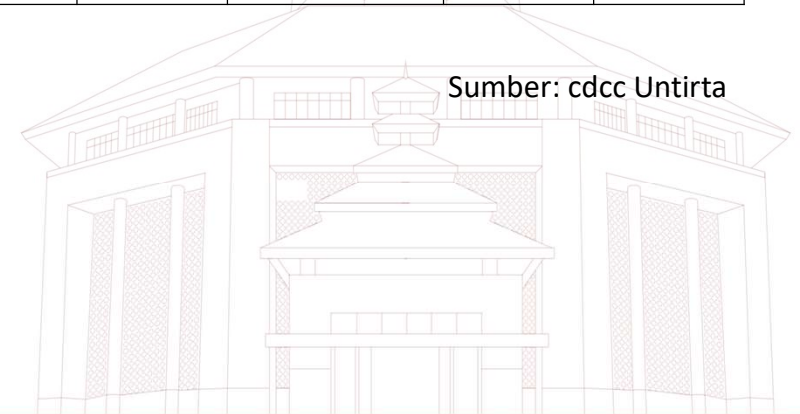


Fakultas	Jml Lulusan	Bekerja	Wiraswasta	Studi Lanjut	Total	Persen Capaian IKU1	Gold Standard	Skor IKU1
Fakultas Kedokteran	117	17	1	4	22	18.80%	80%	2.35
Fakultas Ilmu Sosial dan Ilmu Politik	220	19	8	2	29	13.18%	80%	1.65
Fakultas Ekonomi dan Bisnis	478	50	9	1	60	12.55%	80%	1.57
Fakultas Teknik	318	30	2	2	34	10.69%	80%	1.34
Fakultas Keguruan dan Ilmu Pendidikan	713	47	10	9	66	9.26%	80%	1.16
Fakultas Hukum	244	6	2	0	8	3.28%	80%	0.41
Fakultas Pertanian	189	4	0	0	4	2.12%	80%	0.26
Universitas Sultan Ageng Tirtayasa	2279	173	32	18	223	9.78%	80%	1.22

$$\text{Persen IKU1} = \frac{\text{Lulusan IKU1}}{\text{Jml Lulusan}} \times 100\% = \frac{223}{2279} \times 100\% = 9.78\%$$

$$\text{Skor IKU1} = \frac{\text{Persen IKU1}}{\text{Gold Standard}} \times 10 = \frac{9.78\%}{80\%} \times 10 = 1.22$$

Sumber: cdcc Untirta



Detail IKU1

Program Studi	Jml Lulusan	Bekerja	Wiraswasta	Studi	Total	Persen Capaian IKU1	Gold Standard	Skor IKU1	Rank
FKIP Pendidikan Kimia	19	5	1	0	6	31.58%	80%	3.95	1
FKIP Pendidikan Pancasila Dan Kewarganegaraan	21	4	0	2	6	28.57%	80%	3.57	2
FEB D3 Perpajakan	20	5	0	0	5	25.00%	80%	3.13	3
FKIP Pendidikan Biologi	44	3	5	1	9	20.45%	80%	2.56	4
FEB S1 Akuntansi	109	18	3	0	21	19.27%	80%	2.41	5
Keperawatan D3	117	17	1	4	22	18.80%	80%	2.35	6
Teknik Industri	60	11	0	0	11	18.33%	80%	2.29	7
FKIP Pendidikan Matematika	55	9	0	1	10	18.18%	80%	2.27	8
FKIP Pendidikan Vokasional Teknik Elektro	22	4	0	0	4	18.18%	80%	2.27	8
FISIP Ilmu Pemerintahan	54	4	3	2	9	16.67%	80%	2.08	10
FKIP Pendidikan Seni Pertunjukan	18	3	0	0	3	16.67%	80%	2.08	10
FEB Ekonomi Pembangunan	87	11	2	0	13	14.94%	80%	1.87	12
FISIP Administrasi Publik	101	11	4	0	15	14.85%	80%	1.86	13
Teknik Sipil	45	5	1	0	6	13.33%	80%	1.67	14
Teknik Kimia	86	9	1	1	11	12.79%	80%	1.60	15
FKIP Bimbingan Dan Konseling	24	2	1	0	3	12.50%	80%	1.56	16
FKIP Pendidikan Non Formal	48	3	2	0	5	10.42%	80%	1.30	17
FEB D3 Manajemen Pemasaran	20	1	1	0	2	10.00%	80%	1.25	18
FEB Ekonomi Syariah	30	1	1	1	3	10.00%	80%	1.25	18
FKIP Pendidikan Guru Sekolah Dasar	92	6	0	3	9	9.78%	80%	1.22	20
FEB S1 Manajemen	147	12	2	0	14	9.52%	80%	1.19	21
Teknik Metalurgi	44	3	0	1	4	9.09%	80%	1.14	22
FKIP Pendidikan Sosiologi	24	1	1	0	2	8.33%	80%	1.04	23
FISIP Ilmu Komunikasi	65	4	1	0	5	7.69%	80%	0.96	24
FKIP Pendidikan Bahasa Inggris	132	7	0	2	9	6.82%	80%	0.85	25
FP Agroekoteknologi	68	4	0	0	4	5.88%	80%	0.74	26
FEB D3 Akuntansi	40	2	0	0	2	5.00%	80%	0.63	27
Teknik Elektro	41	1	0	0	1	2.44%	80%	0.30	28
Teknik Mesin	42	1	0	0	1	2.38%	80%	0.30	29
FEB D3 Keuangan dan Perbankan	25	0	0	0	0	0.00%	80%	0.00	30
FKIP Pendidikan Bahasa Indonesia	62	0	0	0	0	0.00%	80%	0.00	30
FKIP Pendidikan Fisika	15	0	0	0	0	0.00%	80%	0.00	30
FKIP Pendidikan Guru Pendidikan Anak Usia Dini	55	0	0	0	0	0.00%	80%	0.00	30
FKIP Pendidikan Ilmu Pengetahuan Alam	11	0	0	0	0	0.00%	80%	0.00	30
FKIP Pendidikan Khusus	25	0	0	0	0	0.00%	80%	0.00	30
FKIP Pendidikan Sejarah	25	0	0	0	0	0.00%	80%	0.00	30
FKIP Pendidikan Vokasional Teknik Mesin	21	0	0	0	0	0.00%	80%	0.00	30
FP Agribisnis	93	0	0	0	0	0.00%	80%	0.00	30
FP Perikanan	28	0	0	0	0	0.00%	80%	0.00	30

Sumber: cdcc Untirta



Analisa IKU1

- Survey *tracer study* dilakukan pada lulusan belum 6 bulan setelah lulus.
- Tidak ada kepastian 100% lulusan menerima link survey *tracer study*
- Lulusan masih kurang kepeduliannya untuk mengisi kuesioner *tracer study*.
- Perlu perencanaan jadwal *tracer study*, dan ada hal yang memotivasi lulusan untuk mengisi survey. Misal: diberi pulsa atau paket data.
- Perlu ada acara seperti “Hiring Day” yang mengundang lulusan 1 tahun sebelumnya untuk perekrutan atau pelatihan kerja.

IKU2: Mahasiswa mendapatkan pengalaman di luar kampus

Golden Standard: 30%

30% mahasiswa pada tahun periode kinerja harus berkegiatan di luar kampus. Jika Untirta memiliki 20000 mahasiswa, maka sekitar 6000 mahasiswa harus berkegiatan di luar kampus atau berprestasi minimal nasional dalam 1 tahun periode kinerja.

Formula:

$$\text{Persen IKU2} = \frac{\text{Mahasiswa kegiatan di luar 20SKS} + \text{Mahasiswa berprestasi}}{\text{Jml Mahasiswa}} \times 100\%$$

$$\text{Skor IKU2} = \frac{\text{Persen IKU2}}{\text{Gold Standard}} \times 10$$

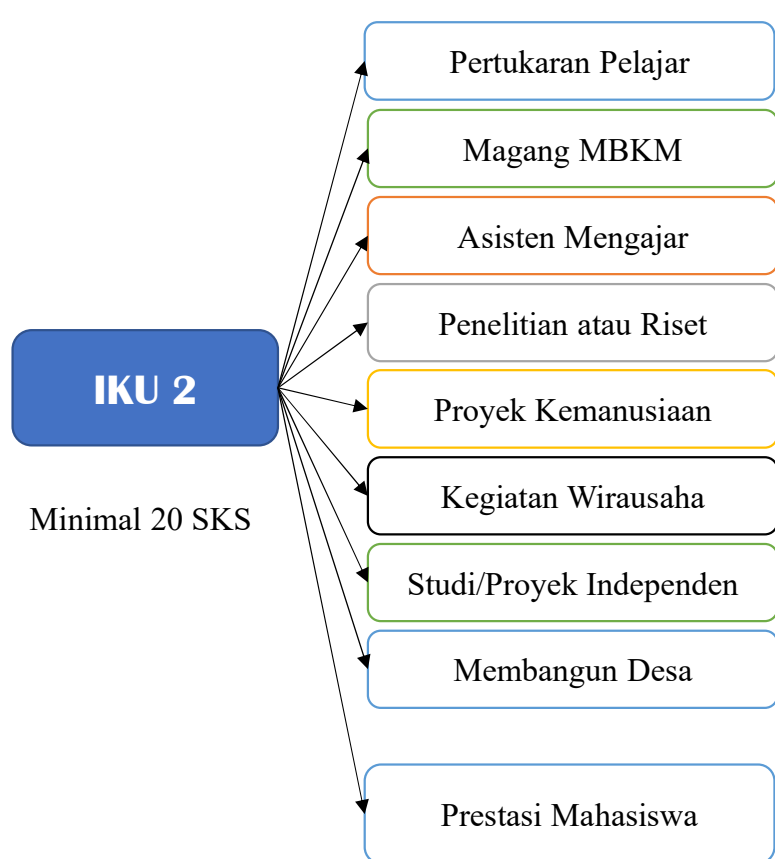


UNIVERSITAS
SULTAN AGENG
TIRTAYASA

IKU 2

Mahasiswa mendapatkan pengalaman di luar kampus

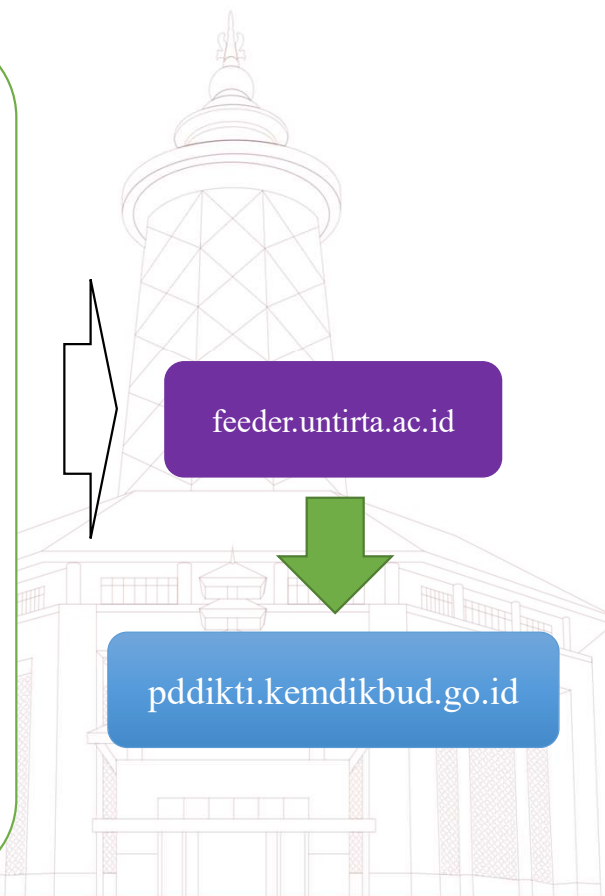
UNTIRTA
Jawara
Jujur Adil Wibawa Amanah Religius Akuntabel



Target
3000 mahasiswa per sepester melaksanakan MBKM dan wajib mendapatkan 20 SKS.

Strategi
Mendorong prodi memiliki PKS dengan perusahaan untuk pelaksanaan MBKM.

Perlu ada kegiatan MBKM yang masal (contoh membangun desa), didanai dan dilaksanakan dalam 1 semester dan bernilai 20 SKS.





IKU2

Mahasiswa mendapatkan pengalaman di luar kampus



Fakultas	Jml MBKM	Jml Pres	Total Capaian	Jml Mhs	Persen IKU2	Gold Standard	Skor IKU2
Fakultas Hukum	60	0	60	2001	3.00%	30%	1.00
Fakultas Keguruan dan Ilmu Pendidikan	254	53	307	6437	4.77%	30%	1.59
Fakultas Teknik	74	27	101	2875	3.51%	30%	1.17
Fakultas Pertanian	168	10	178	2226	8.00%	30%	2.67
Fakultas Ekonomi dan Bisnis	4	0	4	2955	0.14%	30%	0.05
fakultas Ilmu Sosial dan Politik	23	1	24	2293	1.05%	30%	0.35
Fakultas Kedokteran	0	10	10	668	1.50%	30%	0.50
Total	583	101	684	21376	3.20%	30%	1.07

$$\text{Persen IKU2} = \frac{\text{Mahasiswa MBKM} + \text{Mhs Berprestasi}}{\text{Jml Mahasiswa}} \times 100\% = \frac{583 + 101}{21376} \times 100\% = 3.20\%$$

$$\text{Skor IKU2} = \frac{\text{Persen IKU2}}{\text{Gold Standard}} \times 10 = \frac{3.2\%}{30\%} \times 10 = 1.07$$




Detil IKU2



Program Studi	Jml MBKM	Jml Pres	Total Capaian	Jml Mhs	Persen IKU2	Gold Standard	Skor IKU2
S1 Hukum	60		60	2001	3.00%	30%	1.00
S1 Pendidikan Non Formal	58	1	59	407	14.50%	30%	4.83
S1 Pendidikan Bahasa Indonesia	16	1	17	470	3.62%	30%	1.21
S1 Pendidikan Bahasa Inggris	12		12	544	2.21%	30%	0.74
S1 Pendidikan Biologi	21	11	32	569	5.62%	30%	1.87
S1 Pendidikan Matematika	9	22	31	544	5.70%	30%	1.90
S1 Pendidikan Guru Sekolah Dasar	25		25	572	4.37%	30%	1.46
S1 Pendidikan Guru Pendidikan Anak Usia Dini	17	4	21	298	7.05%	30%	2.35
S1 Pendidikan Fisika	11	33	14	237	5.91%	30%	1.97
S1 Pendidikan Ilmu Pengetahuan Alam	22	2	24	284	8.45%	30%	2.82
S1 Pendidikan Kimia	1	1	2	276	0.72%	30%	0.24
S1 Pendidikan Vokasional Teknik Mesin	8	4	12	202	5.94%	30%	1.98
S1 Bimbingan Dan Konseling	32		32	343	9.33%	30%	3.11
S1 Pendidikan Pancasila dan Kewarganegaraan	14	4	18	299	6.02%	30%	2.01

Program Studi	Jml MBKM	Jml Pres	Total Capaian	Jml Mhs	Persen IKU2	Gold Standard	Skor IKU2
S1 Pendidikan Sejarah	8		8	265	3.02%	30%	1.01
S1 Teknik Industri	36	14	50	494	10.12%	30%	3.37
S1 Teknik Kimia	35	12	47	487	9.65%	30%	3.22
S1 Teknik Sipil	3		3	510	0.59%	30%	0.20
S1 Teknik Metalurgi		1	1	448	0.22%	30%	0.07
S1 Agribisnis	41	1	42	685	6.13%	30%	2.04
S1 Agroekoteknologi	49		49	643	7.62%	30%	2.54
S1 Ilmu Perikanan	1	3	4	498	0.80%	30%	0.27
S1 Teknologi Pangan	77	6	83	334	24.85%	30%	8.28
S1 Manajemen	4		4	860	0.47%	30%	0.16
S1 Ilmu Komunikasi	23	1	24	833	2.88%	30%	0.96
S1 Gizi		5	5	111	4.50%	30%	1.50
S1 Kedokteran		4	4	142	2.82%	30%	0.94
S1 Keperawatan		1	1	65	1.54%	30%	0.51
Universitas Sultan Ageng Tirtayasa	583	101	684	21376	3.20%	30%	1.07





Analisa IKU2

- Tidak semua prodi sama persepsinya terhadap MBKM, sehingga ada yang kontraproduktif terhadap MBKM.
- Perlu edaran yang lebih tegas lagi kepada Fakultas dan Prodi terkait target mahasiswa MBKM
- Perlu kegiatan MBKM masal yang dapat melibatkan secara massif mahasiswa untuk terlibat.
- Mendorong prodi memiliki minimal 1 PKS untuk magang/proyek kemanusiaan/penelitian MBKM dengan mitra yang tidak hanya mendapatkan mahasiswa MBKM 20 SKS juga mendapatkan PKS dan Implementation Agreement bagi prodi.

IKU3: Dosen berkegiatan di luar kampus

Golden Standard: 20%

20% dosen pada tahun periode kinerja harus berkegiatan di luar kampus. Jika Untirta memiliki 810 dosen, maka sekitar 162 dosen harus berkegiatan di luar kampus baik dalam tridarma di luar atau bekerja sebagai praktisi atau membimbing mhs berprestasi nasional pada periode kinerja.

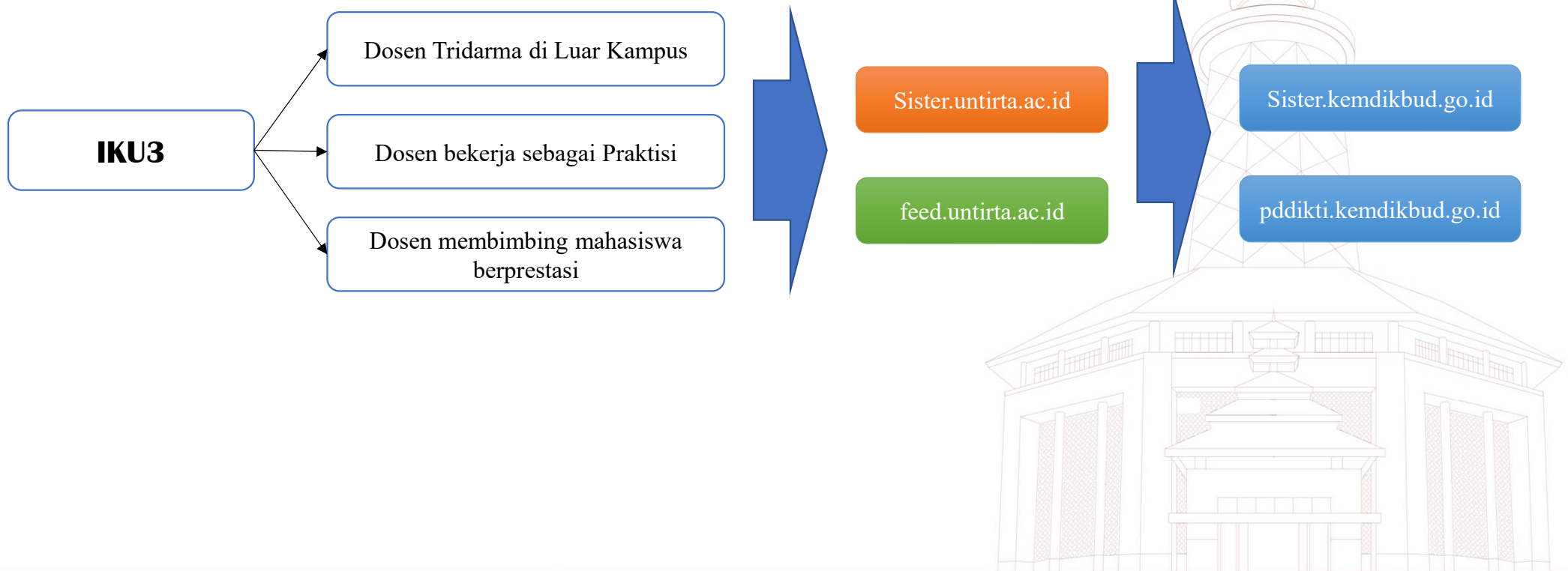
Formula:

$$\text{Persen IKU3} = \frac{\text{Dosen kegiatan di luar} + \text{Dosen sebagai praktisi} + \text{Dosen bimbing mhs prestasi}}{\text{Jml Dosen}} \times 100\%$$

$$\text{Skor IKU3} = \frac{\text{Persen IKU3}}{\text{Gold Standard}} \times 10$$

IKU3

Dosen berkegiatan di luar Kampus





IKU3

Dosen Berkegiatan di Luar



Fakultas	Jml Dsn	Jml Dosen	Persen IKU3	Gold Standard	Skor IKU3
Fakultas Hukum	2	50	4.00%	20%	2.000
Fakultas Keguruan dan Ilmu Pendidikan	11	227	4.85%	20%	2.423
Fakultas Teknik	11	151	7.28%	20%	3.642
Fakultas Pertanian	3	82	3.66%	20%	1.829
Fakultas Ekonomi dan Bisnis	5	118	4.24%	20%	2.119
Fakultas Ilmu Sosial dan Ilmu Politik	2	46	4.35%	20%	2.174
Fakultas Kedokteran	4	56	7.14%	20%	3.571
Universitas Sultan Ageng Tirtayasa	38	831	4.57%	20%	2.286

$$\text{Persen IKU3} = \frac{\text{Dosen Berkegiatan diluar} + \text{Dosen Membimbing Prestasi}}{\text{Jml Dosen}} \times 100\% = 4.57\%$$

$$\text{Skor IKU3} = \frac{\text{Persen IKU3}}{\text{Gold Standard}} \times 10 = 2.286$$



Detil IKU3

No	Program_Studi	Dosen Tridarma	Jml Dosen	Persen IKU3	Gold Standard	Skor IKU3
1	Hukum (S1)	2	50	4.00%	20%	2.00
2	Bimbingan Dan Konseling (S1)	0	13	0.00%	20%	0.00
3	Pendidikan Bahasa Indonesia (S1)	0	19	0.00%	20%	0.00
4	Pendidikan Bahasa Inggris (S1)	1	22	4.55%	20%	2.27
5	Pendidikan Biologi (S1)	1	17	5.88%	20%	2.94
6	Pendidikan Fisika (S1)	0	10	0.00%	20%	0.00
7	Pendidikan Guru Pendidikan Anak Usia Dini (S1)	1	11	9.09%	20%	4.55
8	Pendidikan Guru Sekolah Dasar (S1)	0	16	0.00%	20%	0.00
9	Pendidikan Ilmu Pengetahuan Alam (S1)	0	14	0.00%	20%	0.00
10	Pendidikan Khusus (S1)	1	7	14.29%	20%	7.14
11	Pendidikan Kimia (S1)	0	10	0.00%	20%	0.00
12	Pendidikan Matematika (S1)	0	15	0.00%	20%	0.00
13	Pendidikan Non Formal (S1)	0	11	0.00%	20%	0.00
14	Pendidikan Pancasila dan Kewarganegaraan (S1)	1	12	8.33%	20%	4.17
15	Pendidikan Sejarah (S1)	0	9	0.00%	20%	0.00
16	Pendidikan Seni Pertunjukan (S1)	2	11	18.18%	20%	9.09
17	Pendidikan Sosiologi (S1)	0	10	0.00%	20%	0.00
18	Pendidikan Vokasional Teknik Elektro (S1)	0	8	0.00%	20%	0.00
19	Pendidikan Vokasional Teknik Mesin (S1)	4	12	33.33%	20%	10.00
20	Informatika (S1)	1	7	14.29%	20%	7.14
21	Teknik Elektro (S1)	2	25	8.00%	20%	4.00
22	Teknik Industri (S1)	1	28	3.57%	20%	1.79
23	Teknik Kimia (S1)	0	24	0.00%	20%	0.00

No	Program_Studi	Dosen Tridarma	Jml Dosen	Persen IKU3	Gold Standard	Skor IKU3
24	Teknik Mesin (S1)	2	26	7.69%	20%	3.85
25	Teknik Metalurgi (S1)	0	20	0.00%	20%	0.00
26	Teknik Sipil (S1)	5	21	23.81%	20%	10.00
27	Agribisnis (S1)	0	17	0.00%	20%	0.00
28	Agroekoteknologi (S1)	0	26	0.00%	20%	0.00
29	Ilmu Perikanan (S1)	2	26	7.69%	20%	3.85
30	Teknologi Pangan (S1)	1	13	7.69%	20%	3.85
31	Akuntansi (D3)	0	10	0.00%	20%	0.00
32	Akuntansi (S1)	1	23	4.35%	20%	2.17
33	Ekonomi Pembangunan (S1)	1	19	5.26%	20%	2.63
34	Ekonomi Syariah (S1)	1	13	7.69%	20%	3.85
35	Manajemen (S1)	1	19	5.26%	20%	2.63
36	Manajemen Pemasaran (D3)	0	13	0.00%	20%	0.00
37	Perbankan dan Keuangan (D3)	1	12	8.33%	20%	4.17
38	Perpajakan (D3)	0	9	0.00%	20%	0.00
39	Administrasi Publik (S1)	0	15	0.00%	20%	0.00
40	Ilmu Komunikasi (S1)	0	17	0.00%	20%	0.00
41	Ilmu Pemerintahan (S1)	2	14	14.29%	20%	7.14
42	Gizi (S1)	3	8	37.50%	20%	10.00
43	Ilmu Keolahragaan (S1)	0	9	0.00%	20%	0.00
44	Kedokteran (S1)	1	23	4.35%	20%	2.17
45	Keperawatan (D3)	0	9	0.00%	20%	0.00
46	Keperawatan (S1)	0	7	0.00%	20%	0.00



Analisis IKU3

UNTIRTA
Jawara
Jujur Adil Wibawa Amanah Religius Akuntabel

- Dosen Untirta masih minim minat berkegiatan tridarma di luar kampus. Perlu digalakan penelitian bersama kampus/PT lain/mitra
- Perlu bekerjasama dengan mitra (buat PKS) untuk menempatkan dosen bekerja sebagai praktisi.
- Setiap mahasiswa yang berkompetisi perlu dosen pembimbing dan di SK-an dengan SK Dekan atau SK Rektor jika perlu. Jika juara, Dosen Pembimbing juga perlu dihargai dengan SK/Sertifikat.
- Pencatatan mahasiswa berprestasi dan dosen berkegiatan di luar masih minim. Untuk itu perlu digalakkan mengisi sistem oleh dosen untuk setiap capaian.
- Perlu ada reward bagi dosen yang berkegiatan di luar kampus dan mendapatkan IKU

IKU4: Praktisi mengajar di Dalam Kampus

Golden Standard: 40%

40% dosen pada tahun periode kinerja harus berijazah S3 atau memiliki sertifikat kompetensi/profesi atau berasal dari praktisi. Jika Untirta memiliki 810 dosen, maka sekitar 324 dosen harus merupakan S3 + sertifikat kompetensi/profesi + praktisi yang menjadi dosen pada periode kinerja.

Formula:

$$\text{Persen IKU4} = \frac{\text{Dosen S3} + \text{Dosen memiliki sertifikat} + \text{Praktisi menjadi dosen}}{\text{Jml Dosen}} \times 100\%$$

$$\text{Skor IKU4} = \frac{\text{Persen IKU4}}{\text{Gold Standard}} \times 10$$

IKU4

Praktisi Mengajar di Kampus





IKU4

Praktisi Mengajar di Kampus



Fakultas	Jml Dsn S3	Jml Dosen	Persen Capaian	Golden Standard	Skor IKU4
Fakultas Hukum	9	50	18.00%	40%	4.50
Fakultas Keguruan dan Ilmu Pendidikan	46	227	20.26%	40%	5.07
Fakultas Teknik	44	151	29.14%	40%	7.28
Fakultas Pertanian	17	82	20.73%	40%	5.18
Fakultas Ekonomi dan Bisnis	17	118	14.41%	40%	3.60
Fakultas Ilmu Sosial dan Ilmu Politik	7	39	17.95%	40%	4.49
Fakultas Kedokteran	11	38	28.95%	40%	7.24
Universitas Sultan Ageng Tirtayasa	151	831	18.17%	40%	4.54

$$\text{Persen IKU4} = \frac{\text{DosenS3} + \text{DosenBersertifikasiKompetensi} + \text{PraktisiJadiDosen}}{\text{Jml Dosen}} \times 100\% = 18.17\%$$

$$\text{Skor IKU4} = \frac{\text{PersenIKU4}}{\text{Gold Standard}} \times 10 = 4.54$$



Detil IKU4

Program Studi	S3	S2	Sp	S1	Tanpa Ket	Jml Dosen	Persen Capaian	Gold Stan	Skor IKU4
S1 - Hukum	9	38	0	1	1	50	18.0%	40%	4.50
S1 - Bimbingan Dan Konseling	3	10	0	0	0	13	23.1%	40%	5.77
S1 - Pendidikan Bahasa Indonesia	8	11	0	0	0	19	42.1%	40%	10.00
S1 - Pendidikan Bahasa Inggris	5	17	0	0	0	22	22.7%	40%	5.68
S1 - Pendidikan Biologi	4	13	0	0	0	17	23.5%	40%	5.88
S1 - Pendidikan Fisika	2	8	0	0	0	10	20.0%	40%	5.00
S1 - Pendidikan Guru Pendidikan Anak Usia Dini	5	6	0	0	0	11	45.5%	40%	10.00
S1 - Pendidikan Guru Sekolah Dasar	2	13	0	0	0	16	12.5%	40%	3.13
S1 - Pendidikan Ilmu Pengetahuan Alam	2	12	0	0	0	14	14.3%	40%	3.57
S1 - Pendidikan Khusus	0	7	0	0	0	7	0.0%	40%	0.00
S1 - Pendidikan Kimia	3	7	0	0	0	10	30.0%	40%	7.50
S1 - Pendidikan Matematika	4	11	0	0	0	15	26.7%	40%	6.67
S1 - Pendidikan Non Formal	3	6	0	1	0	11	27.3%	40%	6.82
S1 - Pendidikan Pancasila dan Kewarganegaraan	1	10	0	0	1	12	8.3%	40%	2.08
S1 - Pendidikan Sejarah	2	7	0	0	0	9	22.2%	40%	5.56
S1 - Pendidikan Seni Pertunjukan	0	11	0	0	0	11	0.0%	40%	0.00
S1 - Pendidikan Sosiologi	1	8	0	0	0	10	10.0%	40%	2.50
S1 - Pendidikan Vokasional Teknik Elektro	1	7	0	0	0	8	12.5%	40%	3.13
S1 - Pendidikan Vokasional Teknik Mesin	0	12	0	0	0	12	0.0%	40%	0.00
S1 - Informatika	0	4	0	1	2	7	0.0%	40%	0.00
S1 - Teknik Elektro	9	15	0	1	0	25	36.0%	40%	9.00
S1 - Teknik Industri	11	17	0	0	0	28	39.3%	40%	9.82
S1 - Teknik Kimia	9	15	0	0	0	24	37.5%	40%	9.38

Program Studi	S3	S2	Sp	S1	Tanpa Ket	Jml Dosen	Persen Capaian	Gold Stan	Skor IKU4
S1 - Teknik Mesin	8	16	0	2	0	26	30.8%	40%	7.69
S1 - Teknik Metalurgi	5	15	0	0	0	20	25.0%	40%	6.25
S1 - Teknik Sipil	2	19	0	0	0	21	9.5%	40%	2.38
S1 - Agribisnis	5	12	0	0	0	17	29.4%	40%	7.35
S1 - Agroekoteknologi	6	18	0	1	0	26	23.1%	40%	5.77
S1 - Ilmu Perikanan	3	22	0	0	0	26	11.5%	40%	2.88
S1 - Teknologi Pangan	3	10	0	0	0	13	23.1%	40%	5.77
D3 - Akuntansi	1	9	0	0	1	10	10.0%	40%	2.50
S1 - Akuntansi	6	17	0	0	0	23	26.1%	40%	6.52
S1 - Ekonomi Pembangunan	4	14	0	0	1	19	21.1%	40%	5.26
S1 - Ekonomi Syariah	2	10	0	0	0	13	15.4%	40%	3.85
S1 - Manajemen	2	15	0	2	0	19	10.5%	40%	2.63
D3 - Manajemen Pemasaran	0	13	0	0	0	13	0.0%	40%	0.00
D3 - Perbankan dan Keuangan	1	11	0	0	0	12	8.3%	40%	2.08
D3 - Perpajakan	1	8	0	0	0	9	11.1%	40%	2.78
S1 - Administrasi Publik	2	13	0	0	0	15	13.3%	40%	3.33
S1 - Ilmu Komunikasi	3	14	0	0	0	17	17.6%	40%	4.41
S1 - Ilmu Pemerintahan	2	12	0	0	0	14	14.3%	40%	3.57
S1 - Gizi	1	7	0	0	0	8	12.5%	40%	3.13
S1 - Ilmu Keolahragaan	0	9	0	0	0	9	0.0%	40%	0.00
S1 - Kedokteran	2	8	7	0	2	23	39.1%	40%	9.78
D3 - Keperawatan	0	6	0	2	1	9	0.0%	40%	0.00
S1 - Keperawatan	1	6	0	0	0	7	14.3%	40%	3.57



Analisis IKU4

UNTIRTA
Jawara
Jujur Adil Wibawa Amanah Religius Akuntabel

- Perlu Langkah untuk memastikan setiap Dosen meng-*update* data Pendidikan terakhir dan riwayat sertifikasi kompetensi/profesinya.
- Perlu didorong prodi untuk merekrut pensiunan atau praktisi agar mau mengajar di prodi, untuk kemudian dicatatkan dalam sister/pddikti.
- Dengan adanya Sikita, Sister jadi tidak menarik bagi dosen, perlu ada kebijakan wajib mengisi Sister sebelum dapat mengisi remunerasi di Sikita.



IKU5: Hasil Kerja Dosen Digunakan oleh Masyarakat atau Mendapat Rekognisi Internasional

Golden Standard: 15%

15% dosen pada tahun periode kinerja menghasilkan karya yang digunakan masyarakat atau mendapatkan rekognisi internasional. Jika Untirta memiliki 810 dosen, maka sekitar 86 dosen harus menghasilkan karya yang digunakan atau menghasilkan jurnal bereputasi global pada periode kinerja.

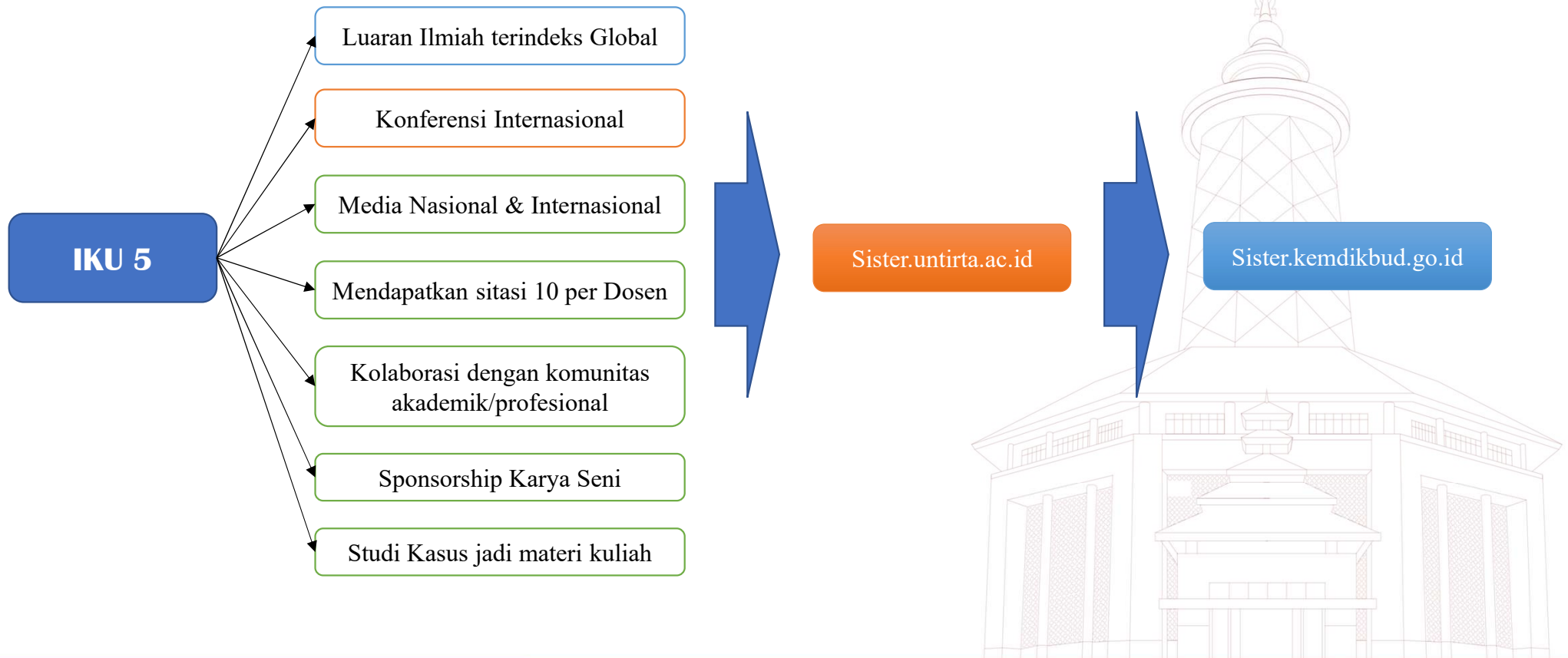
Formula:

$$\text{Persen IKU5} = \frac{\text{Jml dosen dengan karya} + \text{Jml Dosen dengan publikasi}}{\text{Jml Dosen}} \times 100\%$$

$$\text{Skor IKU5} = \frac{\text{Persen IKU5}}{\text{Gold Standard}} \times 10$$

IKU5

Hasil Kerja Dosen & Rekognisi





IKU5

Hasil Kerja Dosen & Rekognisi



Fakultas	Jml Dsn 10 Sitasi	Lain2	Jml Dosen	Persen IKU5	Gold Standard	Skor IKU5
Fakultas Hukum	2	0	50	4.00%	15%	2.67
Fakultas Keguruan dan Ilmu Pendidikan	79	0	227	34.80%	15%	10.00
Fakultas Teknik	81	0	151	53.64%	15%	10.00
Fakultas Pertanian	21	0	82	25.61%	15%	10.00
Fakultas Ekonomi dan Bisnis	12	0	118	10.17%	15%	6.78
Fakultas Ilmu Sosial dan Ilmu Politik	4	0	39	10.26%	15%	6.84
Fakultas Kedokteran	1	0	38	2.63%	15%	1.75
Universitas Sultan Ageng Tirtayasa	564	0	831	67.87%	15%	10.00

$$\text{Persen IKU5} = \frac{\text{Rekognisi Internasional} + \text{Paten}}{\text{Jml Dosen}} \times 100\% = 67.87\%$$

$$\text{Skor IKU5} = \frac{\text{Persen IKU5}}{\text{Gold Standard}} \times 10 = 10$$



UNIVERSITAS
SULTAN AGENG
TIRTAYASA

Detil IKU5

UNTIRTA
Jawara
Jujur Adil Wibawa Amanah Religius Akuntabel

Program Studi	Kerja Dosen	Lain2	Jml Dosen	Persen IKU5	Gold Standard	Persen IKU5
S1 - Hukum	2	0	50	4.00%	15%	2.67
S1 - Pendidikan Bahasa Indonesia	3	0	19	15.79%	15%	10.00
S1 - Pendidikan Bahasa Inggris	5	0	22	22.73%	15%	10.00
S1 - Pendidikan Biologi	5	0	17	29.41%	15%	10.00
S1 - Pendidikan Matematika	17	0	15	113.33%	15%	10.00
S1 - Pendidikan Guru Sekolah Dasar	7	0	15	46.67%	15%	10.00
S1 - Pendidikan Fisika	10	0	10	100.00%	15%	10.00
S1 - Pendidikan Ilmu Pengetahuan Alam	6	0	14	42.86%	15%	10.00
S1 - Pendidikan Kimia	6	0	10	60.00%	15%	10.00
S1 - Pendidikan Vokasional Teknik Elektro	4	0	8	50.00%	15%	10.00
S1 - Pendidikan Vokasional Teknik Mesin	8	0	12	66.67%	15%	10.00
S1 - Bimbingan Dan Konseling	3	0	13	23.08%	15%	10.00
S1 - Pendidikan Pancasila dan Kewarganegaraan	1	0	12	8.33%	15%	5.56
S1 - Pendidikan Khusus	2	0	7	28.57%	15%	10.00
S1 - Pendidikan Sejarah	1	0	9	11.11%	15%	7.41
S1 - Pendidikan Sosiologi	1	0	10	10.00%	15%	6.67
S1 - Teknik Mesin	15	0	26	57.69%	15%	10.00
S1 - Teknik Elektro	17	0	25	68.00%	15%	10.00
S1 - Teknik Industri	12	0	28	42.86%	15%	10.00
S1 - Teknik Metalurgi	8	0	20	40.00%	15%	10.00
S1 - Teknik Kimia	19	0	24	79.17%	15%	10.00
S1 - Teknik Sipil	10	0	21	47.62%	15%	10.00
S1 - Agribisnis	5	0	17	29.41%	15%	10.00

Program Studi	Kerja Dosen	Lain2	Jml Dosen	Persen IKU5	Gold Standard	Persen IKU5
S1 - Agroekoteknologi	4	0	26	15.38%	15%	10.00
S1 - Ilmu Perikanan	10	0	26	38.46%	15%	10.00
S1 - Teknologi Pangan	2	0	13	15.38%	15%	10.00
S1 - Manajemen	4	0	19	21.05%	15%	10.00
S1 - Akuntansi	4	0	23	17.39%	15%	10.00
S1 - Ekonomi Pembangunan	4	0	19	21.05%	15%	10.00
S1 - Administrasi Publik	2	0	15	13.33%	15%	8.89
S1 - Ilmu Komunikasi	1	0	17	5.88%	15%	3.92
S1 - Ilmu Pemerintahan	1	0	14	7.14%	15%	4.76
S1 - Gizi	1	0	8	12.50%	15%	8.33
S1 - Informatika	0	0	7	0.00%	15%	0.00
S1 - Pendidikan Guru Pendidikan Anak Usia Dini	0	0	11	0.00%	15%	0.00
S1 - Pendidikan Non Formal	0	0	11	0.00%	15%	0.00
S1 - Pendidikan Seni Pertunjukan	0	0	11	0.00%	15%	0.00
D3 - Akuntansi	0	0	10	0.00%	15%	0.00
D3 - Perbankan dan Keuangan	0	0	12	0.00%	15%	0.00
D3 - Manajemen Pemasaran	0	0	13	0.00%	15%	0.00
D3 - Perpajakan	0	0	9	0.00%	15%	0.00
S1 - Ekonomi Syariah	0	0	13	0.00%	15%	0.00
D3 - Keperawatan	0	0	9	0.00%	15%	0.00
S1 - Keperawatan	0	0	7	0.00%	15%	0.00
S1 - Ilmu Keolahragaan	0	0	9	0.00%	15%	0.00
S1 - Kedokteran	0	0	23	0.00%	15%	0.00



Analisis IKU5

- IKU5 adalah satu-satunya IKU yang dicapai Untirta, namun jumlahnya mengalami penurunan dibandingkan 2021.
- Perlu memastikan SINTA di-*update* kemudian SISTER di-*update* agar publikasi dosen dapat muncul di SISTER.
- Perlu kebijakan yang memastikan Kepegawaian dan Dosen meng-*update* publikasinya di SISTER.
- Perlu kebijakan yang memastikan paten dosen terisi di SISTER.



IKU6: Program Studi bekerjasama dengan Mitra Kelas Dunia


Golden Standard: 50%

50% prodi pada tahun periode kinerja memiliki PKS dan IA dengan mitra. Jika Untirta memiliki 46 prodi (S1 dan D3), maka sekitar 23 prodi harus memiliki PKS dan IA pada periode kinerja. Pastikan PKS menyebutkan nama Prodi

Formula:

$$\text{Persen IKU6} = \frac{\text{Jml Prodi yang memiliki PKS dan IA}}{\text{Jml Prodi S1 dan D3}} \times 100\%$$

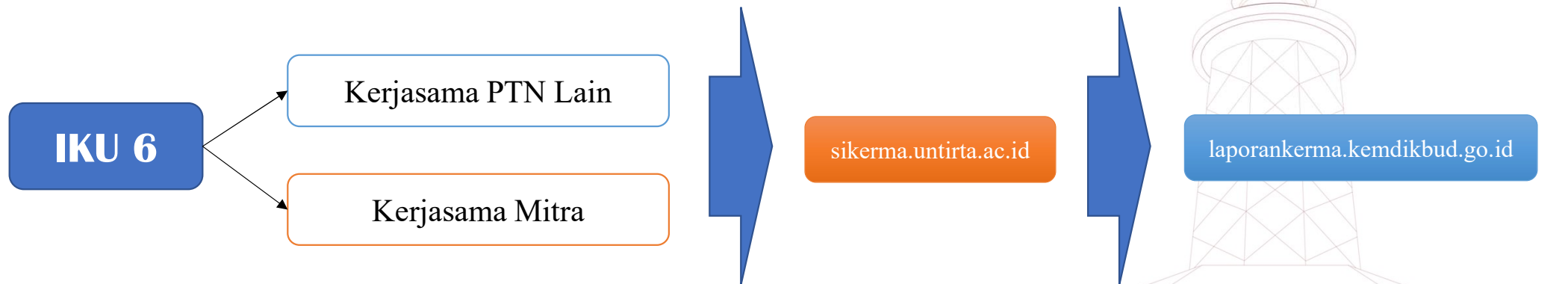
$$\text{Skor IKU6} = \frac{\text{Persen IKU6}}{\text{Gold Standard}} \times 10$$





IKU6

Program Studi Bekerjasama dengan mitra kelas Dunia





IKU6


Program Studi Bekerjasama dengan mitra kelas Dunia



Fakultas	Jml Prodi PKS	Jml Prodi	Persen IKU6	Gold Standard	Skor IKU6
Fakultas Hukum	1	1	100.00%	50%	10.00
Fakultas Keguruan dan Ilmu Pendidikan	16	18	88.89%	50%	10.00
Fakultas Teknik	0	7	0.00%	50%	0.00
Fakultas Pertanian	0	4	0.00%	50%	0.00
Fakultas Ekonomi dan Bisnis	7	8	87.50%	50%	10.00
Fakultas Ilmu Sosial dan Ilmu Politik	3	3	100.00%	50%	10.00
Fakultas Kedokteran	5	5	100.00%	50%	10.00
Universitas Sultan Ageng Tirtayasa	33	46	71.74%	50%	10.00

$$\text{Persen IKU6} = \frac{\text{Jml Prodi Memiliki PKS}}{\text{Jml Prodi}} \times 100\% = 71.73\%$$

$$\text{Skor IKU6} = \frac{\text{Persen IKU6}}{\text{Gold Standard}} \times 10 = 10$$





UNIVERSITAS
SULTAN AGENG
TIRTAYASA

Detil IKU6

UNTIRTA
Jawara
Jujur Adil Wibawa Amanah Religius Akuntabel

Program Studi	Prodi PKS	Persen IKU6	Gold Standard	Skor IKU6
S1 - Hukum	1	1	50%	10.000
S1 - Pendidikan Bahasa Indonesia	1	1	50%	10.000
S1 - Pendidikan Bahasa Inggris	1	1	50%	10.000
S1 - Pendidikan Biologi	1	1	50%	10.000
S1 - Pendidikan Matematika	1	1	50%	10.000
S1 - Pendidikan Guru Sekolah Dasar	1	1	50%	10.000
S1 - Pendidikan Fisika	1	1	50%	10.000
S1 - Pendidikan Ilmu Pengetahuan Alam	1	1	50%	10.000
S1 - Pendidikan Kimia	1	1	50%	10.000
S1 - Pendidikan Vokasional Teknik Elektro	1	1	50%	10.000
S1 - Pendidikan Vokasional Teknik Mesin	1	1	50%	10.000
S1 - Bimbingan Dan Konseling	1	1	50%	10.000
S1 - Pendidikan Pancasila dan Kewarganegaraan	1	1	50%	10.000
S1 - Pendidikan Khusus	1	1	50%	10.000
S1 - Pendidikan Sejarah	1	1	50%	10.000
S1 - Pendidikan Sosiologi	1	1	50%	10.000

Program Studi	Prodi PKS	Persen IKU6	Gold Standard	Skor IKU6
S1 - Manajemen	1	1	50%	10.000
S1 - Akuntansi	1	1	50%	10.000
S1 - Administrasi Publik	1	1	50%	10.000
S1 - Ilmu Komunikasi	1	1	50%	10.000
S1 - Ilmu Pemerintahan	1	1	50%	10.000
S1 - Gizi	1	1	50%	10.000
S1 - Pendidikan Guru Pendidikan Anak Usia Dini	1	1	50%	10.000
D3 - Akuntansi	1	1	50%	10.000
D3 - Perbankan dan Keuangan	1	1	50%	10.000
D3 - Manajemen Pemasaran	1	1	50%	10.000
D3 - Perpajakan	1	1	50%	10.000
S1 - Ekonomi Syariah	1	1	50%	10.000
D3 - Keperawatan	1	1	50%	10.000
S1 - Keperawatan	1	1	50%	10.000
S1 - Ilmu Keolahragaan	1	1	50%	10.000
S1 - Kedokteran	1	1	50%	10.000



Analisis IKU6

- Semestinya IKU6 bisa memenuhi target Golden Standard, namun PKS di Untirta masih ragu apakah diteruskan pada *implementation agreement* (IA).
- Perlu kebijakan yang memastikan PKS dilanjutkan dengan IA.
- Setiap prodi perlu memahami jika dalam 1 tahun wajib memiliki 1 PKS untuk diimplementasikan dalam IA.
- Arahkan PKS untuk MBKM atau Dosen bekerja sebagai Praktisi, atau pengembangan kurikulum, atau hal lain yang mendukung pencapaian IKU lain.

IKU7: Kelas yang Kolaboratif dan Partisipatif

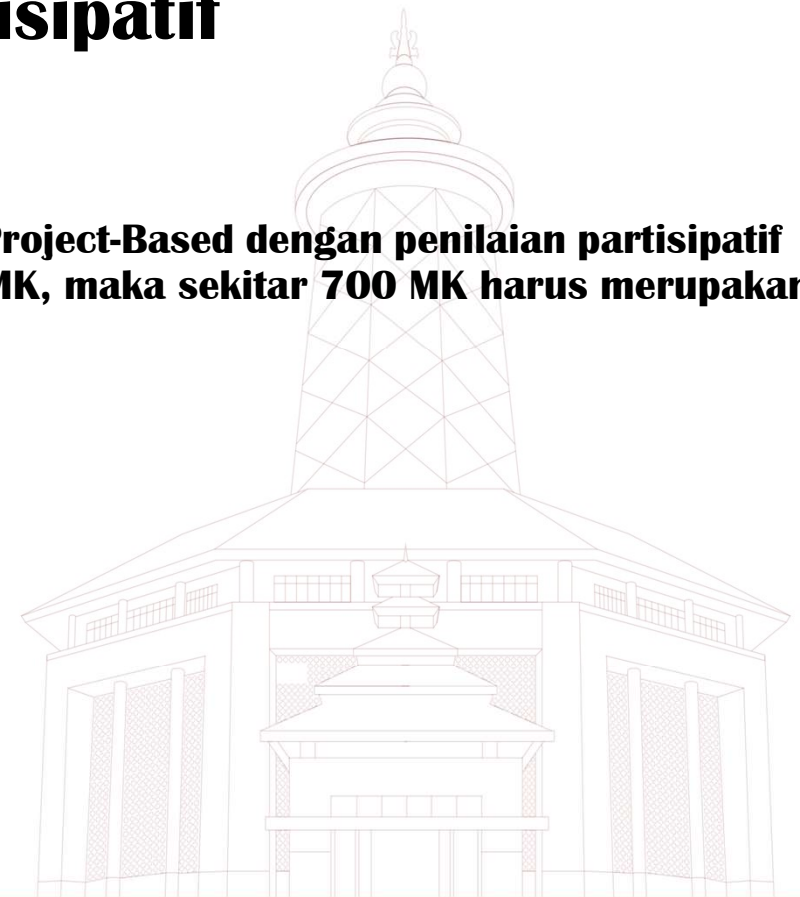
Golden Standard: 35%

35% MK pada tahun periode kinerja merupakan Case Method atau Project-Based dengan penilaian partisipatif dan kolaboratif tidak kurang dari 50%. Jika Untirta memiliki 3000 MK, maka sekitar 700 MK harus merupakan Case Method atau Project-Based pada periode Kinerja.

Formula:

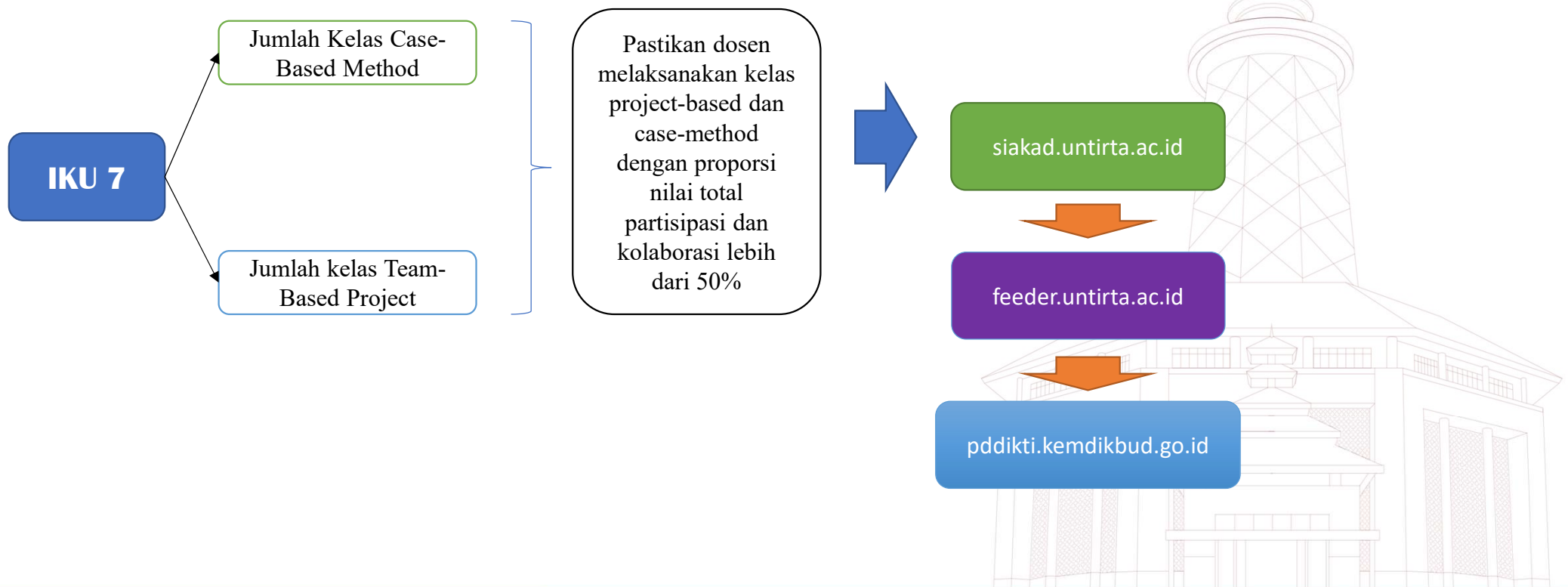
$$\text{Persen IKU7} = \frac{\text{Jml MK } \frac{CM}{PB} \text{ dengan 50\%P\&K}}{\text{Jml MK S1 dan D3}} \times 100\%$$

$$\text{Skor IKU7} = \frac{\text{PersenIKU7}}{\text{Gold Standard}} \times 10$$



IKU7

Kelas yang Kolaboratif dan Parsitipatif





IKU7

Kelas yang Kolaboratif dan Parsitipatif



No	Fakultas	MK CM/PB	Jml MK	Persen IKU7	Gold Standard	Skor IKU7
1	Fakultas Hukum	0	55	0.0%	35%	0.00
2	Fakultas Keguruan dan Ilmu Pendidikan	63	676	9.3%	35%	2.66
3	Fakultas Teknik	13	326	4.0%	35%	1.14
4	Fakultas Pertanian	22	153	14.4%	35%	4.11
5	Fakultas Ekonomi dan Bisnis	82	246	33.3%	35%	9.52
6	Fakultas Ilmu Sosial dan Ilmu Politik	0	97	0.0%	35%	0.00
7	Fakultas Kedokteran	1	146	0.7%	35%	0.20
8	Universitas Sultan Ageng Tirtayasa	181	2483	7.3%	35%	2.08

$$\text{Persen IKU7} = \frac{\text{Jml MK CM/PB}}{\text{Jml MK S1 \& D3}} \times 100\% = \frac{181}{2483} \times 100\% = 7.3\%$$

$$\text{Skor IKU7} = \frac{\text{Persen IKU7}}{\text{Gold Standard}} \times 10 = \frac{7.3\%}{35\%} \times 10 = 2.08$$



UNIVERSITAS
SULTAN AGENG
TIRTAYASA

Detil IKU7

UNTIRTA
Jawara
Jujur Adil Wibawa Amanah Religius Akuntabel

Program Studi	MK CM/PB	Jml MK	Persen IKU7	Gold Standard	Skor IKU7
S1 Hukum	0	55	0.0%	35%	0.00
S1 Pendidikan Non Formal	10	31	32.3%	35%	9.22
S1 Pendidikan Bahasa Indonesia	0	30	0.0%	35%	0.00
S1 Pendidikan Bahasa Inggris	0	38	0.0%	35%	0.00
S1 Pendidikan Biologi	6	39	15.4%	35%	4.40
S1 Pendidikan Matematika	3	35	8.6%	35%	2.45
S1 Pendidikan Guru Sekolah Dasar	0	38	0.0%	35%	0.00
S1 Pendidikan Guru Pendidikan Anak Usia Dini	3	31	9.7%	35%	2.76
S1 Pendidikan Fisika	5	35	14.3%	35%	4.08
S1 Pendidikan IPA	0	36	0.0%	35%	0.00
S1 Pendidikan Kimia	13	38	34.2%	35%	9.77
S1 Pendidikan Vokasional Teknik Elektro	0	47	0.0%	35%	0.00
S1 Pendidikan Vokasional Teknik Mesin	8	60	13.3%	35%	3.81
S1 Bimbingan Dan Konseling	5	35	14.3%	35%	4.08
S1 Pendidikan Pancasila dan Kewarganegaraan	3	36	8.3%	35%	2.38
S1 Pendidikan Khusus	0	38	0.0%	35%	0.00
S1 Pendidikan Sejarah	1	37	2.7%	35%	0.77
S1 Pendidikan Seni Pertunjukan	1	45	2.2%	35%	0.63
S1 Pendidikan Sosiologi	5	27	18.5%	35%	5.29
S1 Teknik Mesin	5	52	9.6%	35%	2.75
S1 Teknik Elektro	0	60	0.0%	35%	0.00
S1 Teknik Industri	1	52	1.9%	35%	0.55
S1 Teknik Metalurgi	0	44	0.0%	35%	0.00

Program Studi	MK CM/PB	Jml MK	Persen IKU7	Gold Standard	Skor IKU7
S1 Teknik Kimia	7	51	13.7%	35%	3.92
S1 Teknik Sipil	0	59	0.0%	35%	0.00
S1 Informatika	0	8	0.0%	35%	0.00
S1 Agribisnis	0	40	0.0%	35%	0.00
S1 Agroekoteknologi	22	32	68.8%	35%	10.00
S1 Ilmu Perikanan	0	30	0.0%	35%	0.00
S1 Teknologi Pangan	0	51	0.0%	35%	0.00
D3 Akuntansi	21	30	70.0%	35%	10.00
D3 Manajemen Pemasaran	21	25	84.0%	35%	10.00
D3 Perpajakan	0	25	0.0%	35%	0.00
D3 Perbankan dan Keuangan	12	25	48.0%	35%	10.00
S1 Manajemen	0	39	0.0%	35%	0.00
S1 Akuntansi	20	29	69.0%	35%	10.00
S1 Ekonomi Pembangunan	8	35	22.9%	35%	6.53
S1 Ekonomi Syariah	0	38	0.0%	35%	0.00
S1 Administrasi Publik	0	31	0.0%	35%	0.00
S1 Ilmu Komunikasi	0	41	0.0%	35%	0.00
S1 Ilmu Pemerintahan	0	25	0.0%	35%	0.00
S1 Kedokteran	1	22	4.5%	35%	1.30
S1 Gizi	0	35	0.0%	35%	0.00
S1 Ilmu Keolahragaan	0	39	0.0%	35%	0.00
S1 Keperawatan	0	26	0.0%	35%	0.00
D3 Keperawatan	0	24	0.0%	35%	0.00



Analisis IKU7

- Cukup banyak RPS MK Case Method atau Project-based, namun sayangnya banyak yang penilaiannya belum minimal 50% untuk komponen Partisipatif dan Kolaboratif.
- RPS masih banyak yang belum standar, LP3M ada baiknya memberikan pelatihan dan menyediakan format standar RPS MK Case Method dan Project-based.
- Perlu memastikan semester ini komponen penilaian di SIAKAD sudah disesuaikan dengan komponen dan proporsi minimal 50%.
- Perlu ada edaran untuk mengingatkan Ka Prodi dan Tim Kurikulum untuk mengevaluasi dan memperbanyak MK Case Method dan Project-Based.



IKU8: Program Studi Berstandar Internasional

Golden Standard: 5%

5% Prodi pada tahun periode kinerja terakreditasi atau tersertifikasi internasional yang diakui. Jika Untirta memiliki 46 prodi, maka sekitar 3 prodi harus terakreditasi atau tersertifikasi internasional pada periode Kinerja yang diakui pemerintah.

Formula:

$$\text{Persen IKU8} = \frac{\text{Jml prodi terakreditasi tersertifikasi Intl}}{\text{Jml Prodi S1 dan D3}} \times 100\%$$

$$\text{Skor IKU8} = \frac{\text{Persen IKU8}}{\text{Gold Standard}} \times 10$$



Keputusan Menteri Pendidikan dan Kebudayaan
Nomor 83/P/2020 tentang Lembaga
Akreditasi Internasional



IKU8

Program Studi Berstandar Internasional



Fakultas	Prodi Akr	Jml Prodi	Persen IKU8	Gold Standard	Skor IKU8
Fakultas Hukum	0	1	0.00%	5%	0.000
Fakultas Keguruan dan Ilmu Pendidikan	0	18	0.00%	5%	0.000
Fakultas Teknik	0	7	0.00%	5%	0.000
Fakultas Pertanian	0	4	0.00%	5%	0.000
Fakultas Ekonomi dan Bisnis	0	8	0.00%	5%	0.000
Fakultas Ilmu Sosial dan Ilmu Politik	0	3	0.00%	5%	0.000
Fakultas Kedokteran	0	5	0.00%	5%	0.000
Universitas Sultan Ageng Tirtayasa	0	46	0.00%	5%	0.000

$$\text{Persen IKU8} = \frac{\text{Jml prodi terakreditasi tersertifikasi Intl}}{\text{Jml Prodi S1 dan D3}} \times 100\% = \frac{0}{46} \times 100\% = 0\%$$

$$\text{Skor IKU8} = \frac{\text{Persen IKU8}}{\text{Gold Standard}} \times 10 = \frac{0\%}{5\%} \times 10 = 0$$

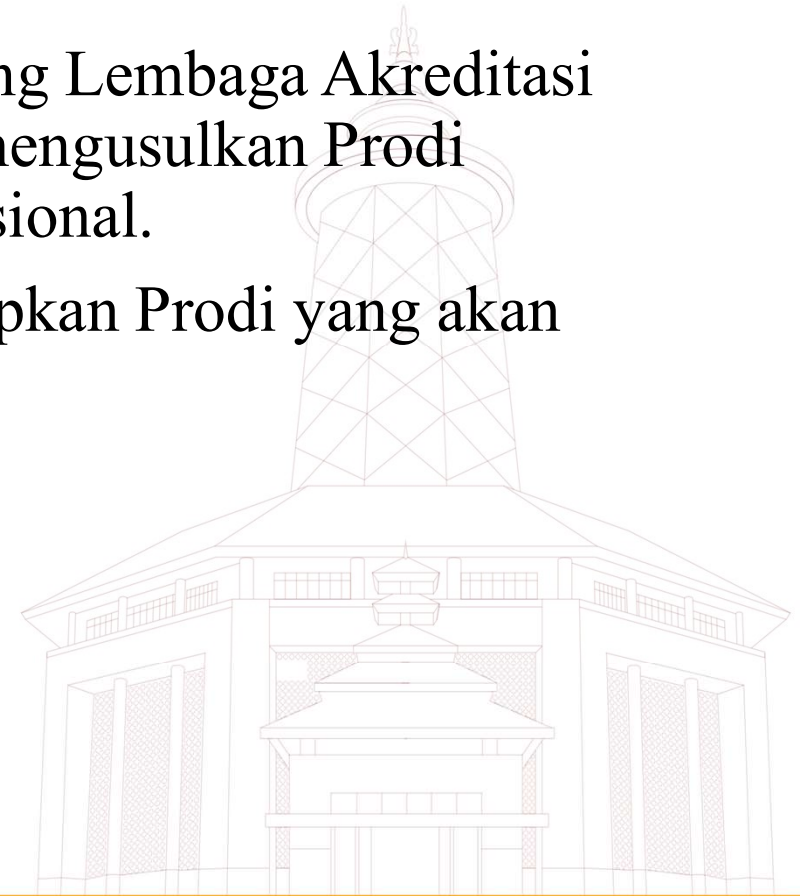


IKUS

Program Studi Berstandar Internasional



- Keputusan Menteri Nomor 83/P/2020 tentang Lembaga Akreditasi Internasional harus dijadikan acuan untuk mengusulkan Prodi mengikuti akreditasi atau sertifikasi internasional.
- LP3M harus segera mulai untuk mempersiapkan Prodi yang akan diproyeksikan terakreditasi internasional.





Kelasemen IKU Untirta

Per 21 Feb 2022

UNTIRTA
Jawara
Jujur Adil Wibawa Amanah Religius Akuntabel

Fakultas	IKU1	IKU2	IKU3	IKU4	IKU5	IKU6	IKU7	IKU8	Skor Total	Rank
Fakultas Ekonomi dan Bisnis	1.57	0.05	2.12	3.60	6.78	10.00	9.52	0.00	33.64	1
Fakultas Keguruan dan Ilmu Pendidikan	1.16	1.59	2.42	5.07	10.00	10.00	2.66	0.00	32.90	2
Fakultas Kedokteran	2.35	0.50	3.57	7.24	1.75	10.00	0.20	0.00	25.61	3
Fakultas Ilmu Sosial dan Ilmu Politik	1.65	0.35	2.17	4.49	6.84	10.00	0.00	0.00	25.50	4
Fakultas Teknik	1.34	1.17	3.64	7.28	10.00	0.00	1.14	0.00	24.57	5
Fakultas Pertanian	0.26	2.67	1.83	5.18	10.00	0.00	4.11	0.00	24.05	6
Fakultas Hukum	0.41	1.00	2.00	4.50	2.67	10.00	0.00	0.00	20.58	7
Universitas Sultan Ageng Tirtayasa	1.16	1.07	2.29	4.54	10.00	10.00	2.08	0.00	31.14	



UNIVERSITAS
SULTAN AGENG
TIRTAYASA

Kelasemen IKU Prodi per 21 Februari 2022

UNTIRTA
Jawara
Jujur Adil Wibawa Amanah Religius Akuntabel

Program Studi	IKU1	IKU2	IKU3	IKU4	IKU5	IKU6	IKU7	IKU8	Skor Total	Rank
S1 - Pendidikan Kimia	3.95	0.24	0.00	7.50	10.00	10.00	9.77	0.00	41.46	1
S1 - Akuntansi	2.41	0.00	2.17	6.52	10.00	10.00	10.00	0.00	41.10	2
S1 - Pendidikan Biologi	2.56	1.87	2.94	5.88	10.00	10.00	4.40	0.00	37.65	3
S1 - Pendidikan Vokasional Teknik Mesin	0.00	1.98	10.00	0.00	10.00	10.00	3.81	0.00	35.79	4
S1 - Pendidikan Fisika	0.00	6.19	0.00	5.00	10.00	10.00	4.08	0.00	35.27	5
S1 - Bimbingan Dan Konseling	1.56	3.11	0.00	5.77	10.00	10.00	4.08	0.00	34.52	6
S1 - Pendidikan Matematika	2.27	1.90	0.00	6.67	10.00	10.00	2.45	0.00	33.29	7
S1 - Gizi	0.00	1.50	10.00	3.13	8.33	10.00	0.00	0.00	32.96	8
S1 - Pendidikan Bahasa Indonesia	0.00	1.21	0.00	10.00	10.00	10.00	0.00	0.00	31.21	9
S1 - Pendidikan Pancasila dan Kewarganegaraan	3.57	2.01	4.17	2.08	5.56	10.00	2.38	0.00	29.76	10
S1 - Pendidikan Bahasa Inggris	0.85	0.74	2.27	5.68	10.00	10.00	0.00	0.00	29.54	11
S1 - Pendidikan Guru Pendidikan Anak Usia Dini	0.00	1.90	4.55	10.00	0.00	10.00	2.76	0.00	29.21	12
S1 - Agroekoteknologi	0.74	2.54	0.00	5.77	10.00	0.00	10.00	0.00	29.04	13
S1 - Teknologi Pangan	0.00	8.28	3.85	5.77	10.00	0.00	0.00	0.00	27.90	14
S1 - Teknik Industri	2.29	3.37	1.79	9.82	10.00	0.00	0.55	0.00	27.82	15
S1 - Ilmu Pemerintahan	2.08	0.00	7.14	3.57	4.76	10.00	0.00	0.00	27.56	16
S1 - Pendidikan Khusus	0.00	0.00	7.14	0.00	10.00	10.00	0.00	0.00	27.14	17
S1 - Teknik Kimia	1.60	1.98	0.00	9.38	10.00	0.00	3.92	0.00	26.88	18
S1 - Manajemen	1.19	0.16	2.63	2.63	10.00	10.00	0.00	0.00	26.61	19
S1 - Pendidikan Ilmu Pengetahuan Alam	0.00	2.82	0.00	3.57	10.00	10.00	0.00	0.00	26.39	20
S1 - Ekonomi Pembangunan	1.87	0.00	2.63	5.26	10.00	0.00	6.53	0.00	26.29	21
D3 - Perbankan dan Keuangan	0.00	0.00	4.17	2.08	0.00	10.00	10.00	0.00	26.25	22
S1 - Pendidikan Guru Sekolah Dasar	1.22	1.46	0.00	3.33	10.00	10.00	0.00	0.00	26.01	23
S1 - Pendidikan Sosiologi	1.04	0.00	0.00	2.50	6.67	10.00	5.29	0.00	25.50	24



UNIVERSITAS
SULTAN AGENG
TIRTAYASA

Kelasemen IKU Prodi per 21 Februari 2022

UNTIRTA
Jawara
Jujur Adil Wibawa Amanah Religius Akuntabel

Program Studi	IKU1	IKU2	IKU3	IKU4	IKU5	IKU6	IKU7	IKU8	Skor Total	Rank
S1 - Pendidikan Vokasional Teknik Elektro	2.27	0.00	0.00	3.13	10.00	10.00	0.00	0.00	25.40	25
S1 - Pendidikan Sejarah	0.00	1.01	0.00	5.56	7.41	10.00	0.77	0.00	24.74	26
S1 - Teknik Mesin	0.30	0.00	3.85	7.69	10.00	0.00	2.75	0.00	24.58	27
S1 - Teknik Sipil	1.67	0.07	10.00	2.38	10.00	0.00	0.00	0.00	24.11	28
S1 - Administrasi Publik	1.86	0.00	0.00	3.33	8.89	10.00	0.00	0.00	24.08	29
S1 - Teknik Elektro	0.30	0.00	4.00	9.00	10.00	0.00	0.00	0.00	23.30	30
D3 - Akuntansi	0.63	0.00	0.00	2.50	0.00	10.00	10.00	0.00	23.13	31
D3 - Manajemen Pemasaran	1.25	0.00	0.00	0.00	0.00	10.00	10.00	0.00	21.25	32
S1 - Pendidikan Non Formal	1.30	3.52	0.00	6.82	0.00	0.00	9.22	0.00	20.86	33
S1 - Ilmu Komunikasi	0.96	0.96	0.00	4.41	3.92	10.00	0.00	0.00	20.26	34
S1 - Hukum	0.41	1.00	1.56	4.50	2.67	10.00	0.00	0.00	20.14	35
S1 - Agribisnis	0.00	2.04	0.00	7.35	10.00	0.00	0.00	0.00	19.40	36
S1 - Ekonomi Syariah	1.25	0.00	4.17	3.85	0.00	10.00	0.00	0.00	19.26	37
S1 - Teknik Metalurgi	1.14	0.00	0.00	6.25	10.00	0.00	0.00	0.00	17.39	38
S1 - Ilmu Perikanan	0.00	0.27	4.00	2.88	10.00	0.00	0.00	0.00	17.15	39
S1 - Kedokteran	0.00	0.94	2.63	2.17	0.00	10.00	1.30	0.00	17.04	40
D3 - Perpajakan	3.13	0.00	0.00	2.78	0.00	10.00	0.00	0.00	15.90	41
S1 - Keperawatan	0.00	0.51	0.00	3.57	0.00	10.00	0.00	0.00	14.08	42
D3 - Keperawatan	2.35	0.00	0.00	0.00	0.00	10.00	0.00	0.00	12.35	43
S1 - Pendidikan Seni Pertunjukan	2.08	0.00	9.09	0.00	0.00	0.00	0.63	0.00	11.81	44
S1 - Ilmu Keolahragaan	0.00	0.00	0.00	0.00	0.00	10.00	0.00	0.00	10.00	45
S1 - Informatika	0.00	0.00	7.14	0.00	0.00	0.00	0.00	0.00	7.14	46



IKU Untirta PINDAI

per 20 Februari 2022



KETERANGAN	IKU1	IKU2	IKU3	IKU4	IKU5	IKU6 (*)	IKU7	IKU8	
NILAI ABSOLUT PENCAPAIAN	158/2,023	799/21,376	53/831	237/831	524/831	0/48	154/2,605	0/48	
PERSENTASE PENCAPAIAN	7.81%	3.74%	6.38%	28.52%	63.06%	0.00%	5.91%	0.00%	
PERTUMBUHAN DARI TAHUN LALU	-1.14%	3.46%	3.16%	1.91%	-24.69%	-2.22%	3.37%	0.00%	2021
DELTA TERHADAP GOLD STANDARD	-72.19%	-26.26%	-13.62%	-11.48%	48.06%	-50.00%	-29.09%	-5.00%	
DATA KETERISIAN IKU	978	1,093	53	237	524	36	168	0	
DATA KESESUAIAN IKU	158	799	53	237	524	0	154	0	
SKOR IKU 2021	0.98	1.25	3.19	7.13	10.00	0.00	1.69	0.00	24.23

2020

KETERANGAN	IKU1	IKU2	IKU3	IKU4	IKU5	IKU6	IKU7	IKU8	Total
NILAI ABSOLUT PENCAPAIAN	197/2,201	55/19,753	26/808	215/808	709/808	1/45	63/2,482	0/45	
PERSENTASE PENCAPAIAN	8.95%	0.28%	3.22%	26.61%	87.75%	2.22%	2.54%	0.00%	
PERTUMBUHAN DARI TAHUN LALU	8.95%	0.28%	3.22%	26.61%	87.75%	2.22%	2.54%	0.00%	
DELTA TERHADAP GOLD STANDARD	-71.05%	-29.72%	-16.78%	-13.39%	72.75%	-47.78%	-32.46%	-5.00%	
DATA KETERISIAN IKU	1,093	61	26	215	709	5	63	0	
DATA KESESUAIAN IKU	197	55	26	215	709	1	63	0	
KESESUAIAN GOLDEN STANDARD	1761	5926	162	324	81	23	869	3	
GOLDEN STANDARD	80%	30%	20%	40%	10%	50%	35%	5%	
SKOR IKU	1.119	0.093	1.610	6.653	10	0.444	0.726	0.000	20.644



Tren Nilai IKU 2021

Universitas Sultan Ageng Tirtayasa

UNTIRTA
Jawara
Jujur Adil Wibawa Amanah Religius Akuntabel

Rincian Peningkatan	11-Feb	17-Feb	18-Feb	20-Feb	21-Feb
Rataan Persen Capaian IKU	12.80%	13.5%	13.7%	14.4%	15.0%
Skor IKU	21.76	23.14	23.55	24.23	24.17
Kenaikan Skor IKU	0	1.38	0.40	0.69	-0.06
Peringkat IKU	29	26	27	27	27



UNIVERSITAS
SULTAN AGENG
TIRTAYASA

UNTIRTA
Jawara
Jujur Adil Wibawa Amanah Religius Akuntabel

Terima Kasih



untirta.ac.id

JUJUR ADIL WIBAWA AMANAH RELIGIUS AKUNTABEL