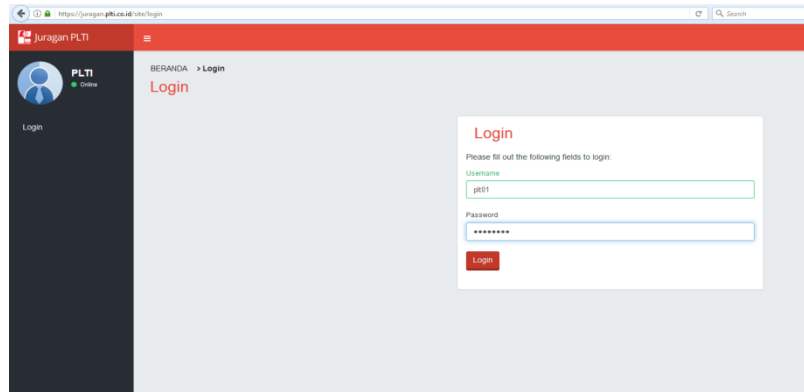


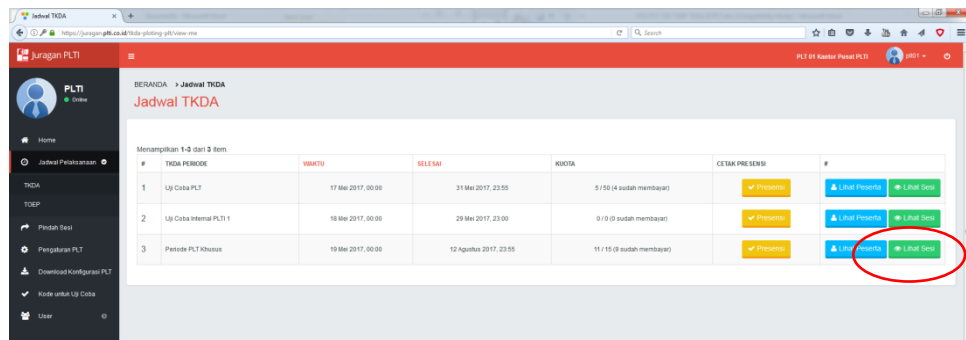
# Langkah-Langkah Mengecek Status Pengerjaan Peserta Tes

1. Log in ke laman <https://juragan.plti.co.id> menggunakan username dan password masing-masing.

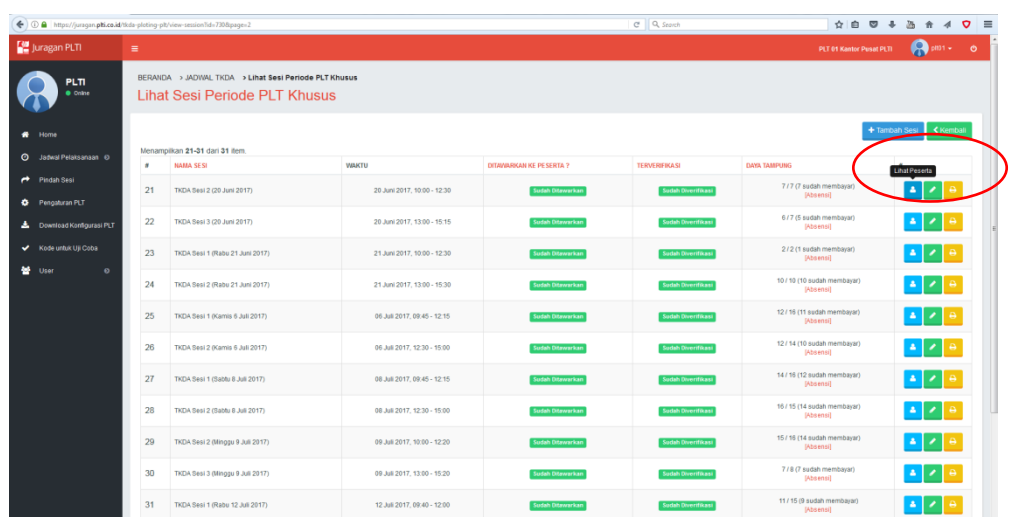
**PENTING!!!**  
Sebelum tes dimulai, seluruh peserta diperingatkan untuk **TIDAK MENEKAN** tombol **SUBMIT** dan **LOG OUT**.



2. Sebelum tes dilaksanakan klik menu Jadwal Pelaksanaan, dan klik tombol lihat sesi pada periode aktif. Sebagai contoh pada gambar di samping adalah Periode PLT Khusus.



3. Selanjutnya akan muncul tampilan seperti ini, pilih sesi tes yang akan dilaksanakan, klik lihat peserta.



4. Pastikan **status pengerjaan** seluruh peserta adalah “**Belum Dikerjakan**”.

Selanjutnya peserta dipersilakan untuk log in SEB dan mengerjakan dummy tes. Jika ada peserta yang status pengerjaannya “**Sudah Dikerjakan**”. Silakan menghubungi Sekretariat PLTI di nomor 08041456789 atau 08112665567 atau melalui aplikasi telegram/slack atau Manajer IT PLTI Saudara Abdillah WB melalui telegram/slack dengan menyampaikan nama lengkap dan nomor peserta.

#	USERNAME	TELEPON	EMAIL	NAMA SESI	KODE PEMBAYARAN	PERUNTUKAN	STATUS Pengerjaan	NO PESERTA	STATUS Pengerjaan	VERBAL (DALAM %)	NUMERIKAL (DALAM %)	FIGURAL (DALAM %)	ACTION
1				TKDA Sesi 3 (Minggu 9 Juli 2017)	207842156309	Sertifikasi Dosen	Lunas	20-1323-0042-028067-04830	<b>Sudah Dikerjakan</b>	0	0	0	

#	USERNAME	TELEPON	EMAIL	NAMA SESI	KODE PEMBAYARAN	PERUNTUKAN	STATUS Pengerjaan	NO PESERTA	STATUS Pengerjaan	VERBAL (DALAM %)	NUMERIKAL (DALAM %)	FIGURAL (DALAM %)	ACTION
1				TKDA Sesi 1 (Rabu 12 Juli 2017)	202973890145	Sertifikasi Dosen	Lunas	20-1323-0042-052004-04391	<b>Belum Dikerjakan</b>			70	

5. Setelah dummy tes selesai ulangi langkah 2 dan 3. Pastikan **status pengerjaan** seluruh peserta adalah “**Belum Dikerjakan**”. Jika ada peserta yang status pengerjaannya “**Sudah Dikerjakan**” silakan menghubungi Sekretariat PLTI.

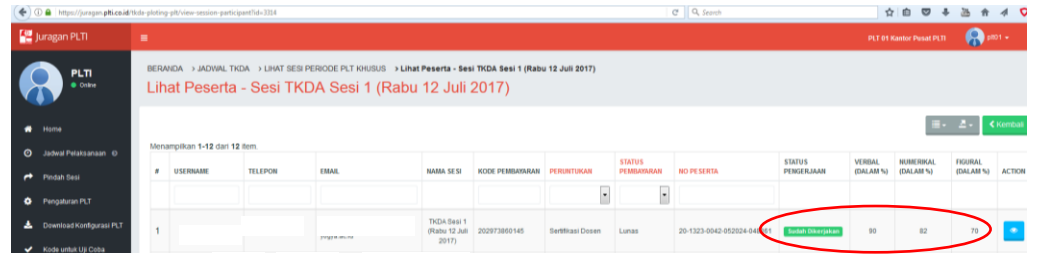
Selanjutnya jika status peserta sudah benar, peserta diminta untuk mulai mengerjakan *real test*.

#	USERNAME	TELEPON	EMAIL	NAMA SESI	KODE PEMBAYARAN	PERUNTUKAN	STATUS Pengerjaan	NO PESERTA	STATUS Pengerjaan	VERBAL (DALAM %)	NUMERIKAL (DALAM %)	FIGURAL (DALAM %)	ACTION
1			noefa@polimam.ac.id	TKDA Sesi 3 (Minggu 9 Juli 2017)	207842156309	Sertifikasi Dosen	Lunas	20-1323-0042-028067-04830	<b>Belum Dikerjakan</b>	0	0	0	

### LAKUKAN PENGECEKAN STATUS Pengerjaan PESERTA SETIAP 15 – 30 MENIT.

Jika status pengerjaan menjadi “**Sudah Dikerjakan**” sebelum tes selesai silakan hubungi Sekretariat PLTI di nomor 08041456789 atau 08112665567 atau melalui aplikasi telegram/slack atau Manajer IT PLTI Saudara Abdillah WB melalui telegram/slack dengan menyampaikan nama lengkap dan nomor peserta.

6. Setelah peserta selesai mengerjakan tes dan *submit* jawaban tes, silakan cek kembali status pengerjaan peserta. Ulangi langkah 2 dan 3. Status pengerjaan peserta menjadi “Sudah Dikerjakan” dan nilai tes sudah muncul.



The screenshot shows a web application interface for 'Juragan PLTI'. The page title is 'Lihat Peserta - Sesi TKDA Sesi 1 (Rabu 12 Juli 2017)'. Below the title, there is a table with columns: #, USERNAME, TELEPON, EMAIL, NAMA SESI, KODE PEMBAYARAN, PERINTUKAN, STATUS PEMBAYARAN, NO PESERTA, STATUS PENGERJAAN, VERBAL (DALAM %), NUMERIKAL (DALAM %), FIGURAL (DALAM %), and ACTION. The first row of the table shows a participant with the status 'Sudah Dikerjakan' highlighted in green and circled in red. The other columns for this row are: # 1, USERNAME [redacted], TELEPON [redacted], EMAIL [redacted], NAMA SESI TKDA Sesi 1 (Rabu 12 Juli 2017), KODE PEMBAYARAN 20297380145, PERINTUKAN Serthkasi Dosen, STATUS PEMBAYARAN Lunas, NO PESERTA 20-1323-0042-052024-044, STATUS PENGERJAAN Sudah Dikerjakan, VERBAL (DALAM %) 90, NUMERIKAL (DALAM %) 82, and FIGURAL (DALAM %) 79.

#	USERNAME	TELEPON	EMAIL	NAMA SESI	KODE PEMBAYARAN	PERINTUKAN	STATUS PEMBAYARAN	NO PESERTA	STATUS PENGERJAAN	VERBAL (DALAM %)	NUMERIKAL (DALAM %)	FIGURAL (DALAM %)	ACTION
1	[redacted]	[redacted]	[redacted]	TKDA Sesi 1 (Rabu 12 Juli 2017)	20297380145	Serthkasi Dosen	Lunas	20-1323-0042-052024-044	Sudah Dikerjakan	90	82	79	[blue icon]

Tes selesai, Langkah-langkah tes ini juga berlaku untuk tes TOEP.